

Conferencia de Resultados 3T21



PROTEAK
WE MAKE FORESTRY MATTER

Información sobre estimaciones y riesgos asociados

La información que se presenta en este comunicado contiene ciertas declaraciones acerca del futuro e información relativa a Proteak Uno S.A.B. de C.V. y subsidiarias (en conjunto “Proteak” o la “Compañía”) las cuales están basadas en el entendimiento de sus administradores, así como en supuestos e información actualmente disponible para la Compañía. Tales declaraciones reflejan la visión actual de Proteak sobre eventos futuros y están sujetas a ciertos riesgos, factores inciertos y presunciones. Muchos factores podrían causar que los resultados, desempeño, o logros actuales de la Compañía sean materialmente diferentes con respecto a cualquier resultado futuro, desempeño o logro de Proteak que pudiera ser incluida, en forma expresa o implícita dentro de dichas declaraciones acerca del futuro, incluyendo, entre otros: cambios en las condiciones generales económicas y/o políticas, cambios gubernamentales y comerciales a nivel global y en los países en los que la Compañía hace negocios, cambios en las tasas de interés y de inflación, volatilidad cambiaria, cambios en la demanda y regulación de los productos comercializados por la Compañía, cambios en el precio de materias primas y otros insumos, cambios en la estrategia de negocios y varios otros factores. Si uno o más de estos riesgos o factores inciertos se materializan, o si los supuestos utilizados resultan ser incorrectos, los resultados reales podrían variar materialmente de aquellos descritos en el presente como anticipados, creídos, estimados o esperados. Proteak no pretende y no asume ninguna obligación de actualizar estas declaraciones acerca del futuro.



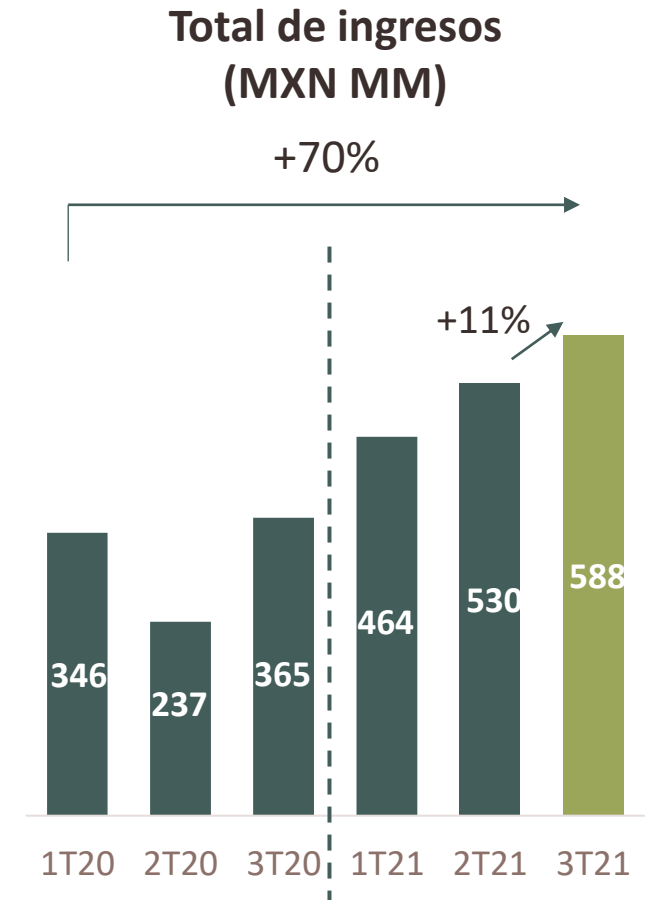
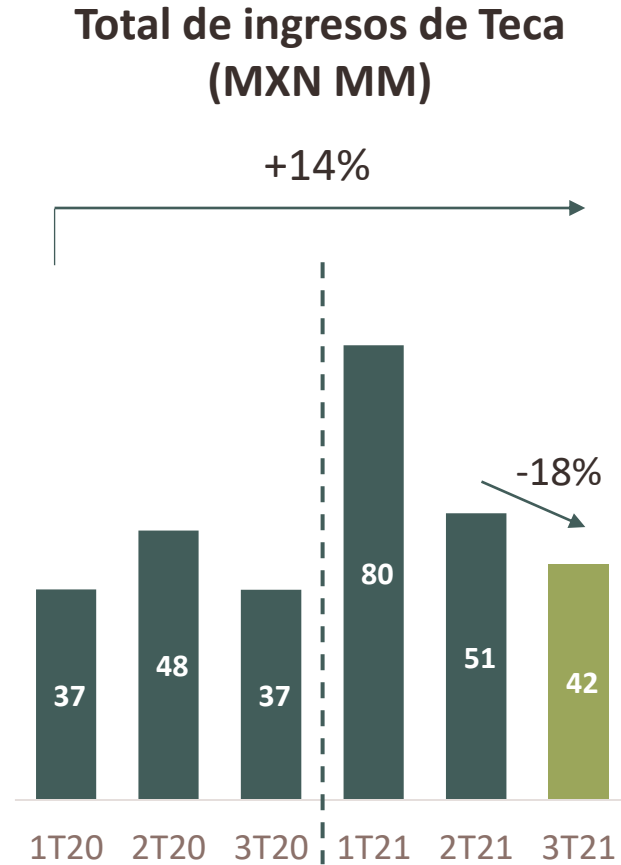
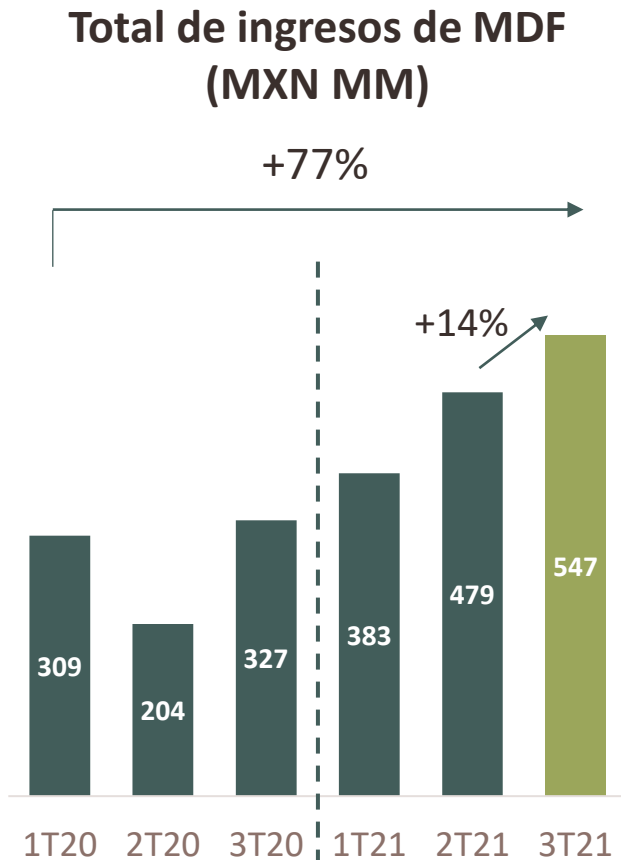
Resumen de resultados 3T 2021



El 3T21 continuamos con los buenos resultados alcanzando nuevos récords en ventas, volumen de producción y EBITDA.

- ✓ **Ingreso por ventas totales MXN \$546.3 MM**, +12% vs el 2T21. Como resultado de una optima ejecución comercial.
- ✓ En el 3T21 se logró un **volumen de venta de 65,090m3**, +14% vs 3T20 y +12% vs 2T21.
- ✓ **Por segundo trimestre consecutivo**, logramos el **nivel más alto de producción** en Tecnotabla con 66,553 m3, esto equivale a una producción promedio mensual de 22,184 m3 (+4% vs 2T21).
- ✓ Los precios de la Teca, han tenido una tendencia a la alza, por lo que hemos realizado algunos ajustes en el calendario de cosechas, para optimizar la rentabilidad.
- ✓ Al cierre de septiembre, el predio que se determinó cosechar en Nayarit tiene un avance del 77% con un volumen de 1,320 m3.
- ✓ Durante 2021, **se han plantado 1,106 Ha. de Eucalipto** y mantenemos nuestro objetivo de establecer 1,700 Ha. al cierre del año.
- ✓ **EBITDA total de MXN \$167.6 MM**, representando un **28%** de los ingresos, +3 p.p. vs 2T21.

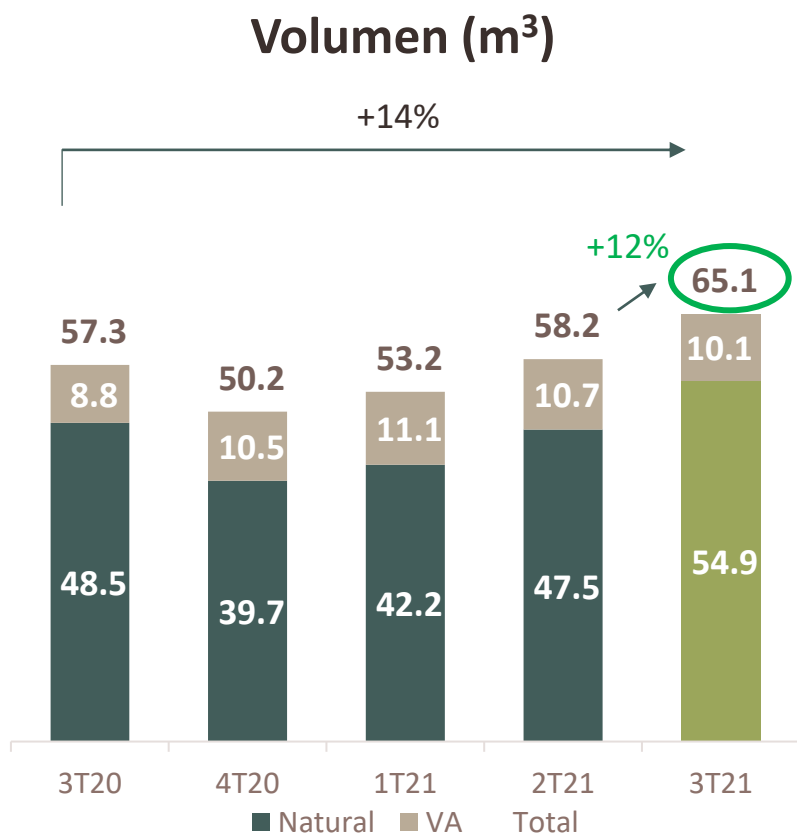
Los ingresos consolidados representan un nuevo récord en ventas, como resultado de una acertada gestión comercial y mayor disponibilidad de tablero de MDF.



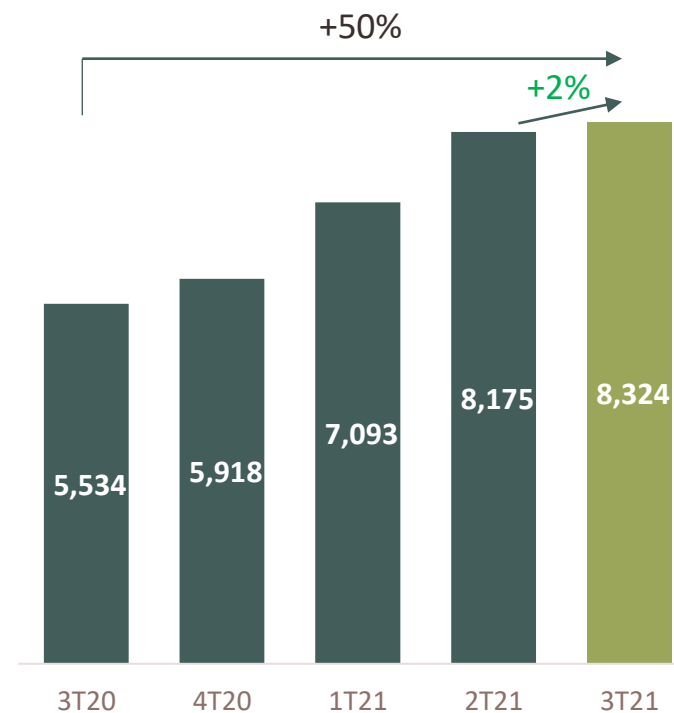
➤ Ingresos acumulados de Teca por encima de 2020 por MXN +\$51MM

Logramos un volumen de venta de 65,090 m³. Las condiciones del mercado nos han permitido capturar incrementos de precio adicionales, alcanzando un +50% en promedio vs 3T20.

Tableros MDF Tecnotabla

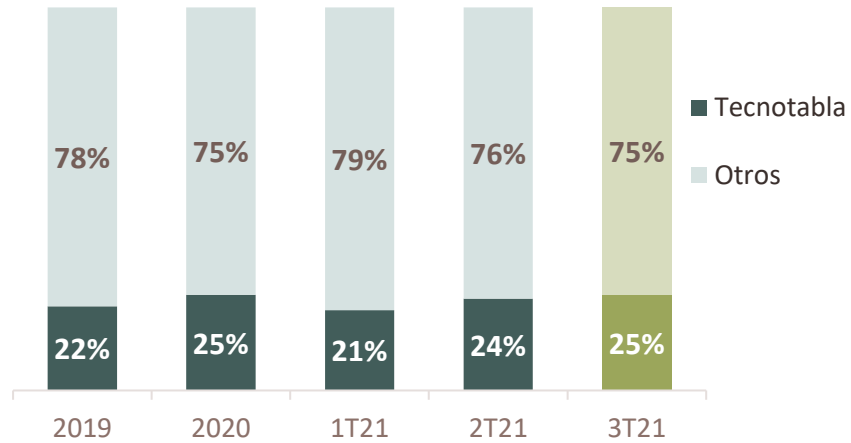


Precio Promedio Neto MDF México (MXN/m³)

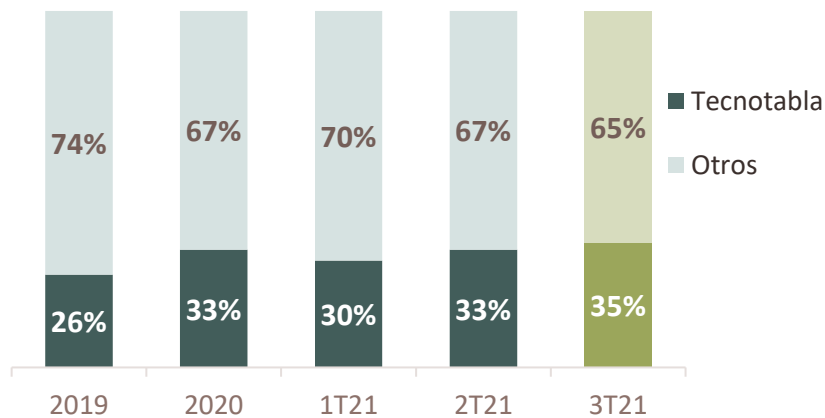


Debido al buen desempeño en ventas durante el 3T21, nuestra PDM crece, aún considerando el incremento en el tamaño del mercado.

Participación de Mercado Nacional
MDF Total



Participación de Mercado de MDF con Valor
Agregado en México



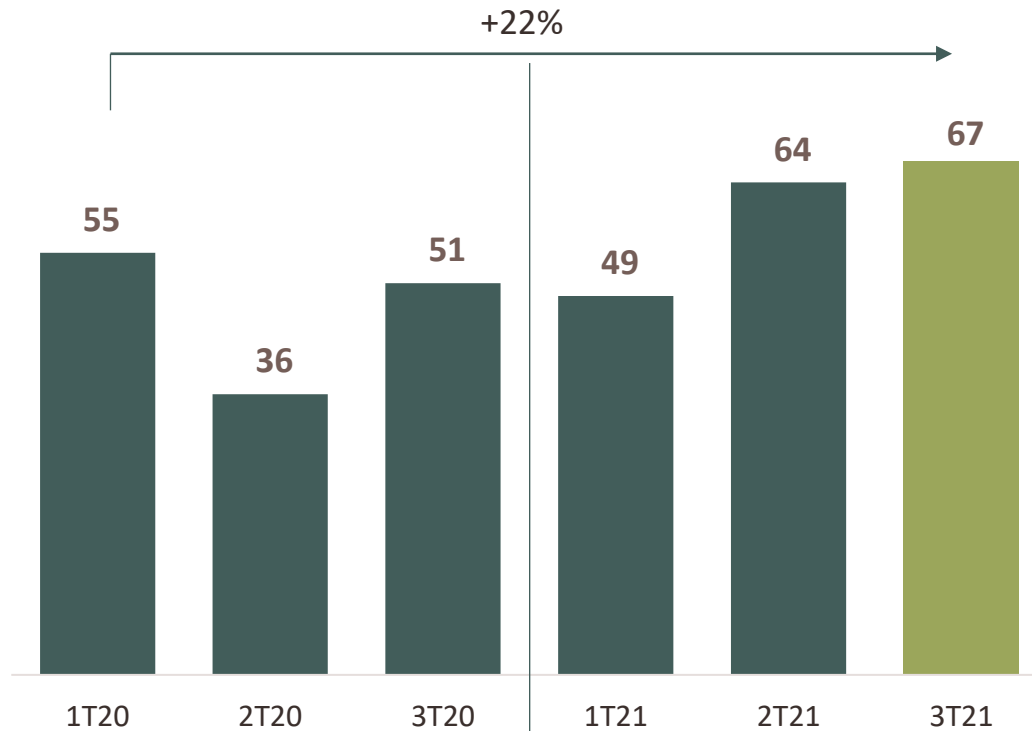
- Durante 3T21, la actividad económica presenta una tendencia de recuperación y mejora a los niveles previos a la pandemia.
- El mercado ha tenido una recuperación del 59% vs el YTD Ago-2020. Las importaciones de producto chino disminuyeron después de compras spot por parte de los distribuidores.

Acciones:

- Participamos en la Expo Guadalajara, el evento más importante del año de nuestra industria con resultados muy positivos.
- Iniciamos con un nuevo formato de presentaciones a clientes “Especificando Tendencias” dirigido a despachos y fabricantes que son reunidos en las instalaciones de nuestros clientes.
- Participamos en “Design House” donde en conjunto con varios despachos de arquitectura y diseño, presentamos piezas de mobiliario con nuestros materiales.

Récord en el volumen de producción de tablero con 66,553 m³, +5% vs el 2T21, esto es resultado de la mejora en la ejecución operativa.

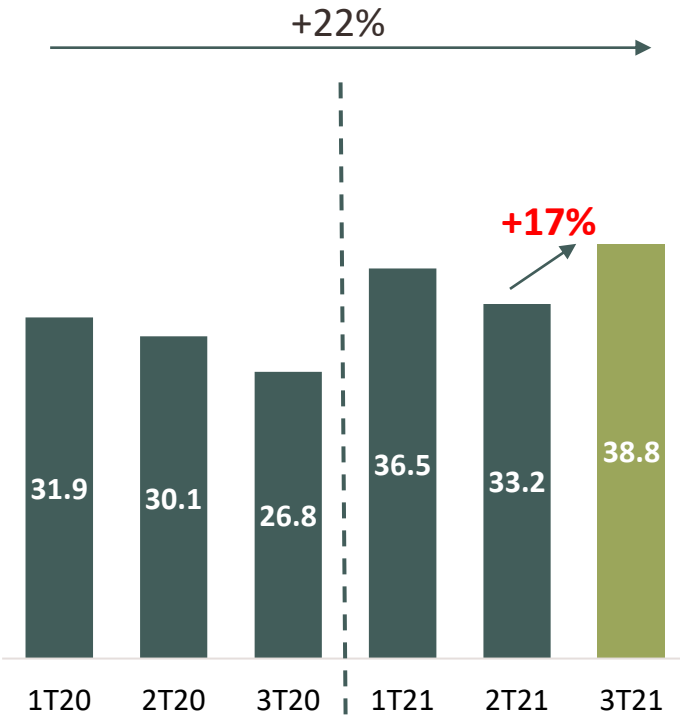
Producción neta de Tableros (‘000 m³)



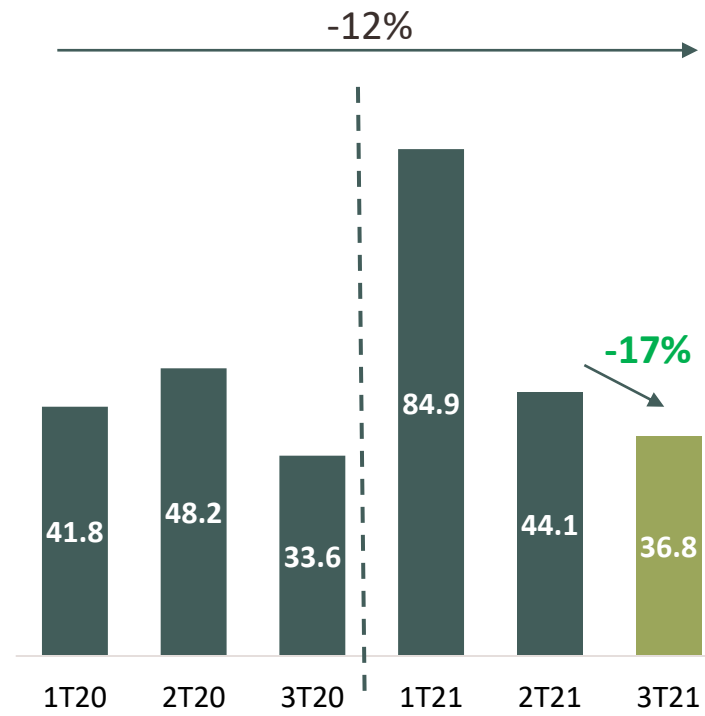
- El OEE fue del 82%, resultado de la mejora del factor de rendimiento y la estabilidad en la calidad. Los paros no programados afectaron el factor de operación. .
- Disminución de 4 días de paros no programados vs 3T20.
- En el 3T21, como resultado de la producción de nuestra propia energía, conseguimos un ahorro de MXN \$16.3 MM.

Mantenemos los buenos resultados logrando un EBITDA consolidado de MXN \$168MM, reflejándose una notable recuperación versus el año anterior.

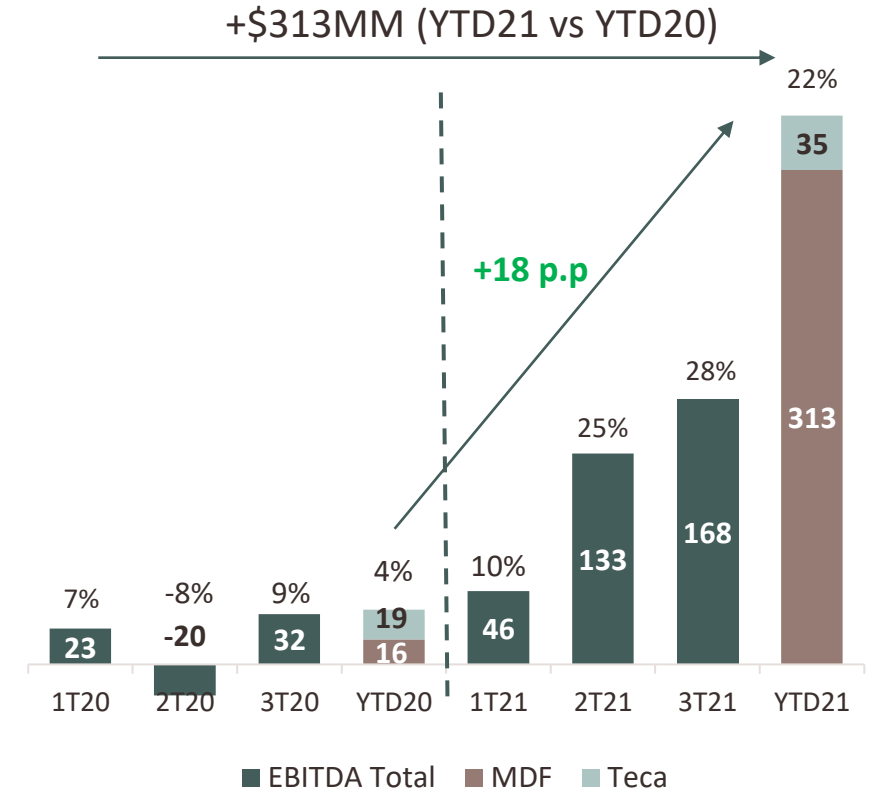
Gastos de Distribución
(MXP MM)



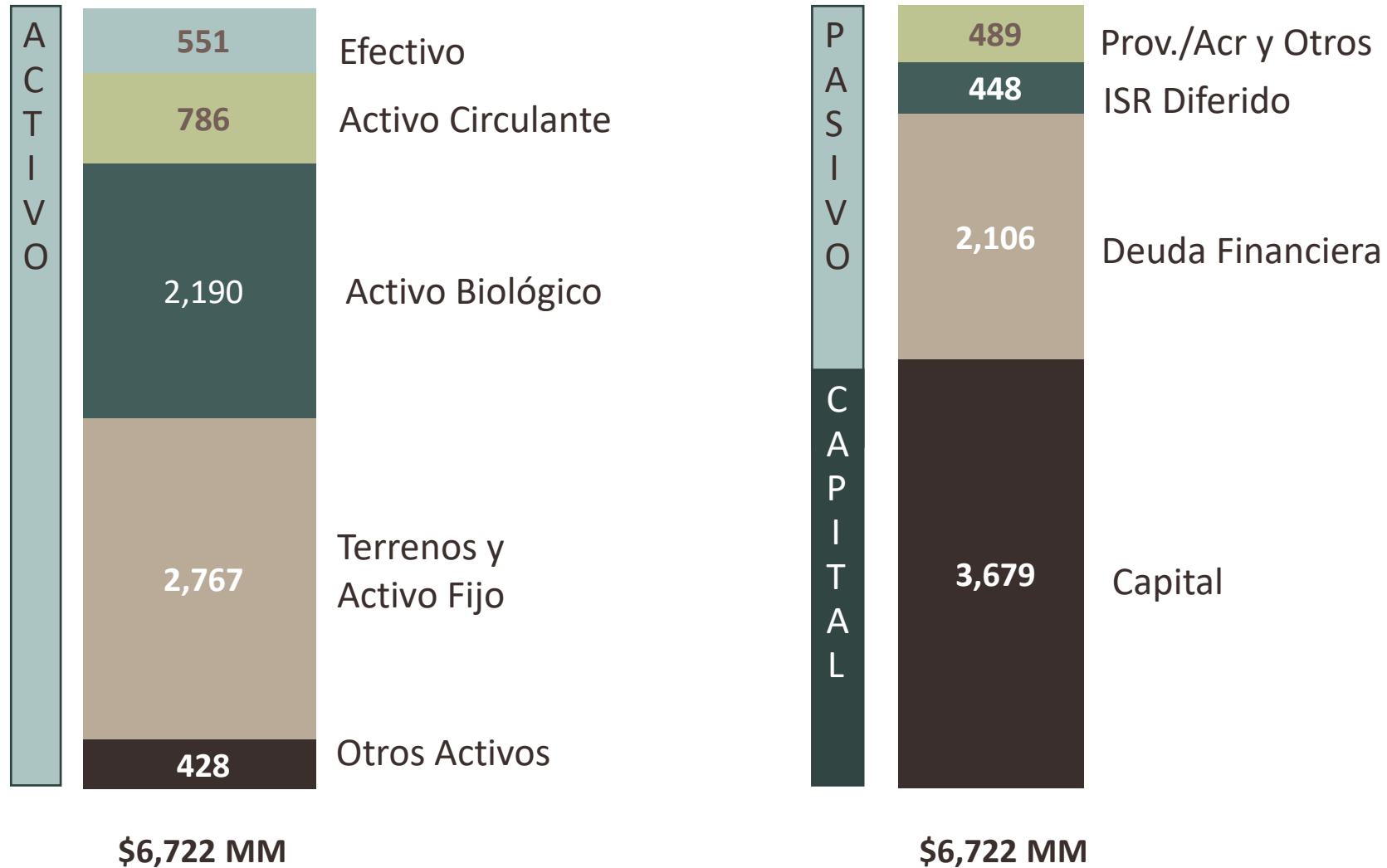
Gastos Generales y de Operación
(MXP MM)



EBITDA
(MXP MM; Margen)



Balance General 3T21



- Razón de liquidez: 1.6
- LP a Capital: 1.0 a 1.7
- Pasivos a Capital: 1.0 a 1.2

A photograph of two workers in a forest. They are wearing white hard hats and orange safety vests over light-colored shirts and dark pants. They are walking along a path between rows of tall, thin trees. The forest floor is covered with green undergrowth. The lighting is soft, suggesting an overcast day or a shaded area.

GRACIAS

www.proteak.com